

Il Centro di Raccolta Comunale (Ecocentro) è il naturale completamento del servizio di raccolta differenziata, fornendo ai cittadini una soluzione per smaltire oltre ai normali rifiuti differenziabili, tutti quei materiali che, per dimensione o tipologia, non possono essere conferiti nei contenitori domiciliari o stradali.

Nel Comune di Sennori è presente un Centro di Raccolta comunale, al fine di migliorare l'intera organizzazione della raccolta dei rifiuti urbani, che è a disposizione delle utenze domestiche, le quali possono portare gratuitamente un'ampia gamma di rifiuti da riciclare o smaltire in modo selettivo.

#### DOVE SI TROVA?

Il Centro di Raccolta comunale è situato in **località Badde Cossos SNC (Zona Industriale)**

#### ORARI DI APERTURA AL PUBBLICO:

Gli orari del Centro di Raccolta comunale di Sennori sono i seguenti:

**Lunedì, Martedì, Giovedì e Venerdì** 07.00 - 12.00.

**Mercoledì e Sabato** dalle 07.00 - 12.00 e 15.00 - 18.00.

**Domenica chiuso**

#### COSA SI PUÒ PORTARE?

Ingombranti (mobili, materassi, reti da letto, elettrodomestici), computer e monitor, cellulari, sfalci e potature, legno, oli alimentari, batterie e pile esauste, lastre di vetro e specchi, damigiane e grosse taniche, farmaci scaduti, lampade, bombolette, contenitori "T" e/o "F", carta, cartone, contenitori Tetra Pak, umido organico, imballaggi e contenitori in plastica, lattine e banda stagnata, vetro, secco non riciclabile, indumenti usati.

## Hai dei rifiuti ingombranti da conferire?

### PRENOTA IL RITIRO GRATUITO!

*Alza solo la cornetta! Gratis la chiamata... Gratis il ritiro.*

Smaltire i tuoi rifiuti ingombranti è facile e gratuito, grazie al servizio di ritiro su prenotazione.

Gli utenti che intendono disfarsi dei materiali ingombranti ferrosi e non ferrosi possono contattare telefonicamente l'Ufficio clienti e concordare su appuntamento il ritiro a domicilio di massimo 3 pezzi di media dimensione.

#### COME PRENOTARE?

Puoi prenotare il ritiro contattando Ufficio clienti Gesenu

**NUMERO VERDE (SOLO DA RETE FISSA):** 800.141.791

**SOLO DA CELLULARI:** 070. 8550270  
da lunedì a venerdì 8.30 - 12.00 e 15.00 - 18.00 |  
Sabato dalle 8.30 alle 13.00

**WhatsApp** 333.9553215

L'operatore del Numero Verde indicherà la data del ritiro e la sera precedente l'utente dovrà esporre l'ingombrante accanto al proprio civico fuori dalla proprietà.

#### COSA SI PUÒ SMALTIRE?

Ingombranti come armadi, divani, materassi, poltrone, sedie, scrivanie... oppure i RAEE (Rifiuti di Apparecchiature Elettriche ed Elettroniche) frigoriferi, monitor, televisori, lavatrici, scaldabagni...



## Servizio gratuito di ritiro pannolini e pannoloni a domicilio per neonati, anziani e degenti

Per prima cosa è importante ricordare che i Pannolini e i Pannoloni vanno normalmente gettati nel contenitore/mastello dedicato al Rifiuto Secco Residuo.



Le famiglie che si dovessero trovare in difficoltà, dovendo smaltire un numero notevole di pannolini e/o pannoloni, potranno usufruire di un servizio di raccolta in giorni dedicati.

#### COME ATTIVARE IL SERVIZIO?

L'attivazione deve essere fatta a nome dell'intestatario TARI, presso l'**Ecosportello**, dove oltre alla compilazione del modulo di attivazione verranno date tutte le informazioni necessarie per il corretto svolgimento del servizio.

## SFALCI E POTATURE

Nel Comune di Sennori i cittadini hanno a disposizione 2 possibilità per lo **smaltimento del verde**:

1. Contattare l'Ufficio clienti e prendere una prenotazione per il ritiro a domicilio gratuito.
2. Conferire i propri rifiuti "verdi" presso il Centro di Raccolta Comunale presente nel territorio.

Il Comune di Sennori, volendo agevolare il conferimento dei rifiuti da parte dei cittadini, mantenendo al contempo elevati livelli di raccolta differenziata, ha installato un'**Ecoisola informatizzata** per il conferimento dei seguenti rifiuti:

**secco residuo, plastica, acciaio e alluminio, carta e cartone, organico, vetro.**

Gli utenti potranno utilizzare l'Ecoisola, tutti i giorni della settimana senza nessun vincolo d'orario, identificandosi con la tessera sanitaria.

#### DOVE SI TROVA?

Presso il Campo Sportivo in **Via San Giovanni**.

#### COME CONFERIRE?

1. Avvicinare il barcode codice fiscale della tessera sanitaria al lettore e seguire le istruzioni sul display
2. Sforare il sensore della portella desiderata per l'apertura
3. Conferire i rifiuti differenziati all'interno del contenitore
4. Attendere fino alla completa chiusura dello sportello.

## APP | JUNKER

L'applicazione per smartphone **JUNKER** è uno strumento utile e gratuito a disposizione di tutti gli utenti per accedere a tutte le informazioni relative al servizio di raccolta nel proprio comune.

Junker è un'APP che aiuta a fare la raccolta differenziata in maniera semplice, veloce e soprattutto senza errori. L'app è disponibile su Apple Store e Play Store.



#### Ufficio Clienti

Per richiedere informazioni, prenotare servizi, fare segnalazioni, ecc...

**800.141.791** (SOLO DA RETE FISSA)

**070.85.50.270** SOLO DA CELLULARI  
da lunedì a venerdì 8.30 - 12.00 e 15.00 - 18.00  
sabato dalle 8.30 alle 13.00



#### WhatsApp

**333.95.53.215** SOLO CHAT  
da lunedì a venerdì 8.30 - 12.00 e 15.00 - 18.00  
sabato dalle 8.30 alle 13.00



#### Sito internet

**www.gesenu.it**  
nella sezione dedicata al comune di Sennori



#### Pagina Facebook Gesenu

per informare i cittadini in modo sempre più capillare ed innovativo...



#### Mail

**ufficioclienti@gesenu.it**

## ECOSPORTELLO

Presso l'Ecosportello gli utenti possono:

- ritirare contenitori e sacchi,
- richiedere la sottoscrizione/voltura o cessazione dei contratti di comodato d'uso gratuito,
- ritirare materiale informativo,
- presentare segnalazioni e qualsiasi altro servizio previsto.

L'Ecosportello si trova presso il Centro di Raccolta comunale, in località Badde Cossos SNC (Zona Industriale), ed effettua il seguente orario:

**Lunedì, Martedì, Giovedì e Venerdì** 07.00 - 12.00  
**Mercoledì e Sabato** 07.00 - 12.00 e 15.00 - 18.00.

**Domenica chiuso**

## Guida Pratica alla corretta raccolta differenziata



## IMBALLAGGI IN PLASTICA/METALLI



**Urbano:**  
Utilizza il **sacco blu**  
**Agro:** Utilizza l'Ecoisola  
o l' Ecocentro

### Plastica

**Bottiglie** per acqua, bibite, olio, succhi, latte, ecc...  
**Brick tè, flaconi** di detersivi, saponi, prodotti vari  
**Tube**tti di creme, salse, sciroppi, ecc...  
**Confezioni rigide** per dolci in plastica o polistirolo, scatole trasparenti, confezioni rigide/flessibili per alimenti in genere (affettati, formaggi, pasta ecc...)  
**Vaschette per alimenti** (uova, gelati, ecc...)  
**Contenitori** per yogurt, creme di formaggio, dessert  
**Reti** per frutta e verdura  
**Contenitori per il confezionamento** di prodotti vari (cosmetici, salviette umide, prodotti in polvere)  
**Buste e sacchetti in plastica** per alimenti in genere (pasta, riso, patatine, caramelle, merendine, ecc...)  
**Sacchi** per prodotti da giardinaggio, per detersivi e alimenti per animali  
**Piccola plastica da imballaggio** (involucro di bottiglie, di carta igienica, ecc...)  
**Polistirolo** (se grande, ridurlo di dimensione)  
**Blister** e **involucri sagomati** in plastica  
**Materiali per la protezione e il trasporto** delle merci (pellicole, pluriball)

### Metalli

**Scatole** e **barattoli** per alimenti  
**Lattine** in alluminio per bevande  
**Tappi** e chiusure a vite  
**Vaschette in alluminio** per alimenti  
**Tube**tti in alluminio (maionese, creme, ecc...)  
**Fogli alluminio** (carta stagnola)  
**Bombolette Spray/Aerosol** (solo se sulla confezione non recano alcun simbolo di pericolo: Fiamma, Teschio e X)

**NO** Contenitori con simboli di pericolo:

Porta questi rifiuti presso il Centro di Raccolta affinché possano essere smaltiti con i materiali pericolosi.

### Alcuni errori frequenti da evitare:

**NO** Elettronica



Portala al Centro di Raccolta

**NO** Tetra Pak



Gettalo nel contenitore per la carta

**NO** Bioplastiche



Gettate nel contenitore per il Rifiuto Organico

**NO** Guanti monouso



Gettali nel contenitore per il Rifiuto Secco Residuo

**NO** Grandi plastiche



Portale al Centro di Raccolta

**NO** Tubi



Portali al Centro di Raccolta

**NO** Pannolini



Gettali nel Rifiuto Secco Residuo o Servizio dedicato

**NO** Penne e pennarelli

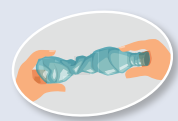


Gettali nel contenitore per il Rifiuto Secco Residuo

**NO** Giocattoli



Se di piccole dimensioni e senza parti elettroniche gettali nel Secco Residuo. Se di grandi dimensioni o con parti elettroniche portali presso il Centro di Raccolta



**Schiaccia le bottiglie** in plastica e avvita il tappo per **ridurre il volume**



**Togli i residui di cibo!** Non devi lavare i rifiuti! Ricordati solamente di svuotarli bene prima di gettarli.



**ATTENZIONE!** Controlla sempre l'etichetta del prodotto se hai dei dubbi sul corretto riciclo.

## VETRO



**Urbano:**  
Utilizza il **mastello verde**  
**Agro:** Utilizza l'Ecoisola  
o l' Ecocentro

### Vetro

**Bottiglie** in vetro  
**Fiaschi** in vetro

**Barattoli** in vetro  
**Vasetti** in vetro

**I tappi in acciaio e alluminio devono essere avvitati alla bottiglia/barattolo in vetro**



**E se ho un oggetto troppo grande?** Oggetti di grandi dimensioni, come ad esempio le damigiane, portali al Centro di Raccolta.

### Alcuni errori frequenti da evitare:

**NO** Specchi



Gettali nel Rifiuto Secco Residuo

**NO** Cristallo



Gettalo nel Rifiuto Secco Residuo

**NO** Neon



Portali al Centro di Raccolta

**NO** Ceramica e Pyrex



Gettali nel Rifiuto Secco Residuo

## CARTA E CARTONE

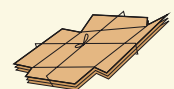


**Urbano:**  
Utilizza il **mastello giallo**  
**Agro:** Utilizza l'Ecoisola  
o l' Ecocentro

### Carta

**Giornali e riviste**  
**Opuscoli e volantini**  
Vecchi **quaderni**  
**Sacchetti in carta**  
**Scatole** per la pizza

**Tovaglie in carta**  
**Gratta e vinci**  
**Tetra Pak** (brick di tè, latte, succhi di frutta)



**Rompi le scatole!** Schiaccia e piega gli scatoloni in cartone, così da ridurre il volume.



**Il cartone della pizza?**

I residui di pizza vanno gettati nell'organico e il cartone va gettato nella carta. Se la base del contenitore è veramente unta o troppo sporca allora si può gettare (solo questa parte) nell'umido facendolo a pezzetti per ridurre il volume ed il resto nella carta.



**Il sacco in plastica non è carta!**

Se in casa raccogli la tua carta all'interno di sacchetti in plastica, svuota il contenuto all'interno del contenitore e getta il sacco nella plastica.

### Alcuni errori frequenti da evitare:

**NO** Scontrini



Gettali nel Rifiuto Secco Residuo

**NO** Carta assorbente



Gettala nei Rifiuti Organici

**NO** Scotch imballaggio



Gettalo nel Rifiuto Secco Residuo

**NO** Carta oleata



Gettala nel Rifiuto Secco Residuo

## RIFIUTO SECCO RESIDUO



**Urbano:**  
Utilizza il **mastello grigio**  
**Agro:** Utilizza l'Ecoisola o l' Ecocentro

**Rifiuto Secco Residuo non significa che puoi mischiare i rifiuti evitando di fare la raccolta differenziata!**



In questo contenitore puoi gettare esclusivamente quei rifiuti che non si possono differenziare.

**Pannolini**, Pannoloni e traverse, **Assorbenti igienici**  
**Posate in plastica**  
Giocattoli in gomma e plastica  
**Capsule caffè** in plastica CD, DVD  
Oggetti in **ceramica**, **porcellana**, pirex e vetroceramica  
**Polveri dell'aspirapolvere** o della spazzatura di casa  
**Lampadine ad incandescenza**

**Penne, pennarelli** e cancelleria in genere  
**Spazzolini** e spugne  
**Carta oleata, plastificata e termica** (scontrini, ecc...)  
**Carta da forno**, carta sporca e salviette umidificate  
**Mozziconi di sigarette** (ben spenti)  
**Cannucce**  
**Mascherine e guanti monouso**  
**Specchi e cristalli**  
**Bicchieri in cristallo**


### Alcuni errori frequenti da evitare:

**NO** Rifiuti Organici



Gettali nel contenitore dei Rifiuti Organici

**NO** Carta e Cartone



Gettala nei contenitori per la Carta

**NO** Plastica



Gettala nei contenitori per la Plastica

**NO** Cenere di legna



Gettala nel contenitore dei Rifiuti Organici (*ben spenta*)

## RIFIUTI ORGANICI



**Urbano:**  
Utilizza il **mastello marrone**  
**Agro:** Utilizza l'Ecoisola o l' Ecocentro

**Scarti di frutta e ortaggi**  
**Carne e pesce a piccoli pezzi**

Latticini  
**Gusci d'uova**  
**Fondi di tè e caffè** o altre bevande ad infusione  
**Tovagliolini** da cucina in carta  
**Fazzoletti** da naso in carta  
Segatura e **cenere** di legna (ben spenta e imbustata)  
Carta assorbente da cucina (anche bagnata o unta)  
**Gusci di cozze, vongole** o simili  
**Ossi di animali, noccioli di frutta**  
**Plastica Biodegradabile e Bioplastiche**



**Chiudi bene il sacco!** Getta i rifiuti dopo averli correttamente imbustati in sacchi Biodegradabili e/o Compostabili.

### Alcuni errori frequenti da evitare:

**NO** Sabbia Gatto



La sabbia per le lettiere di animali vengono realizzate generalmente in silicio (o simili) e vanno gettate nel Secco Residuo salvo specificato diversamente in confezione (esistono alcune sabbiette Biodegradabili e/o compostabili)

**NO** Pannolini



Gettali nel contenitore per il Rifiuto Secco Residuo

**NO** Sacchi in Plastica



Getta i Rifiuti Organici all'interno di sacchi Biodegradabili non in sacchi in plastica